

# วิธีการนำไฟล์ PDF หลาย ๆ ไฟล์มารวมเป็นไฟล์เดียวกัน

วิธีการนำไฟล์ .pdf หลาย ๆ ไฟล์มารวมเป็นไฟล์เดียวกัน

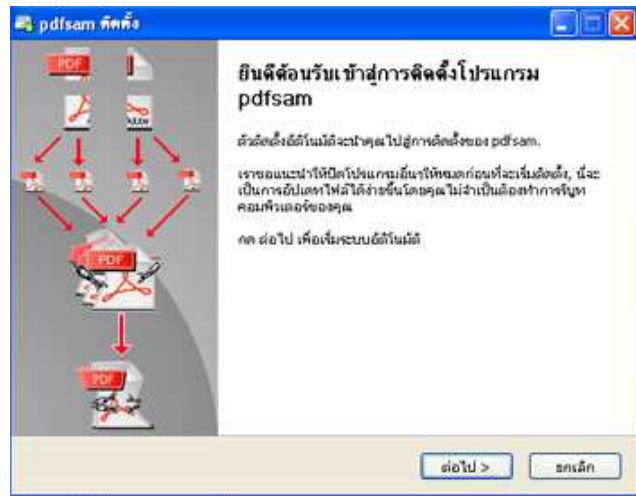
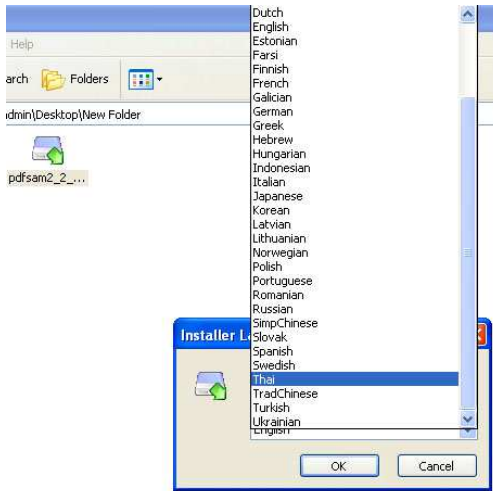


- 1) เริ่มต้นให้ดาวน์โหลดโปรแกรม pdfsam ติดตั้งโปรแกรม ให้ดับเบิลคลิกที่โปรแกรม

ที่ <http://www.lopburi2.go.th/freesoft/Software>

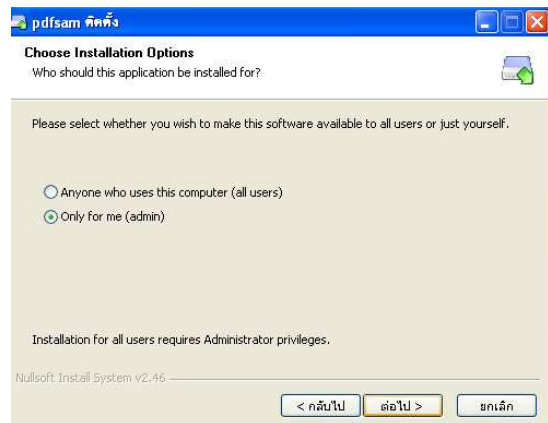
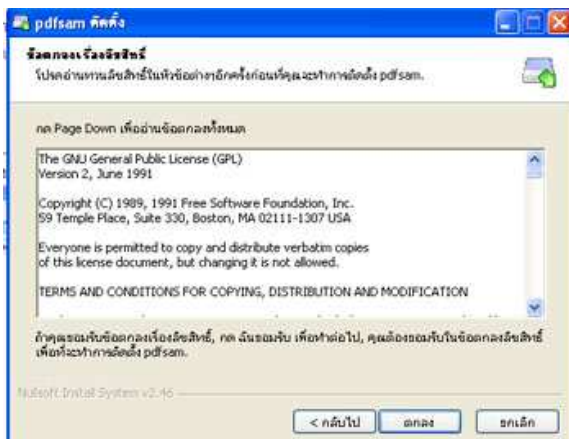
เลือก ติดตั้ง เป็น **thai** เลือก **OK**

คลิกเลือก **ต่อไป**

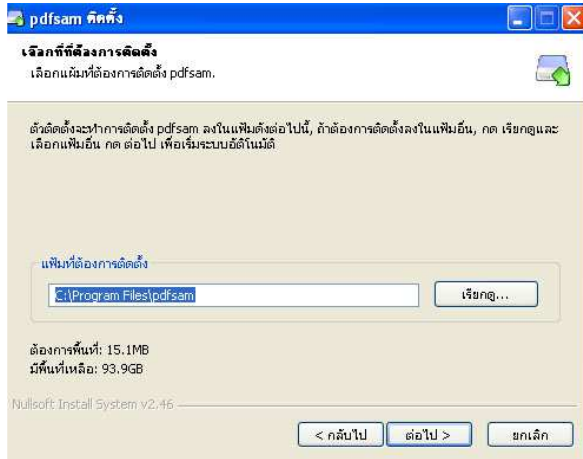


เลือก **ตกลง**

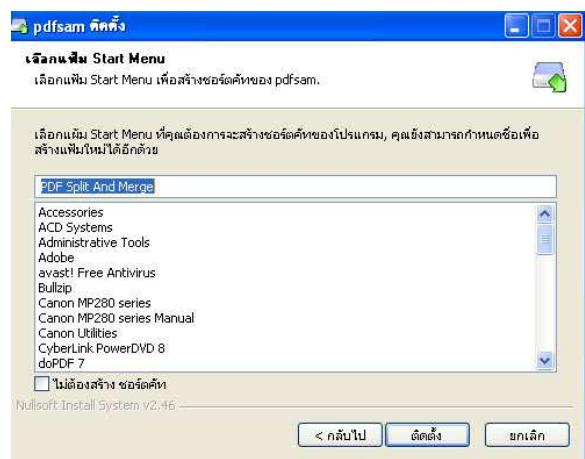
เลือก **ต่อไป**



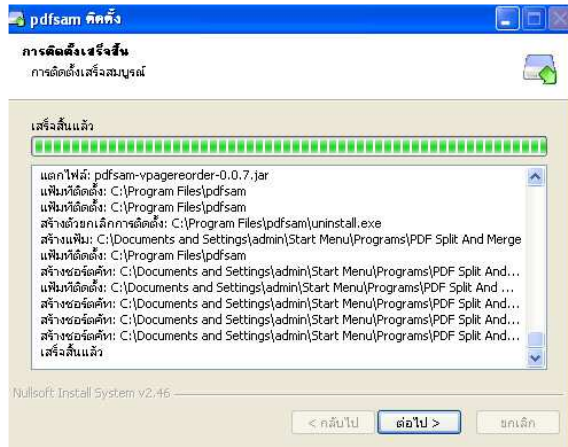
เลือก ต่อไป



เลือก ติดตั้ง



เลือก ต่อไป

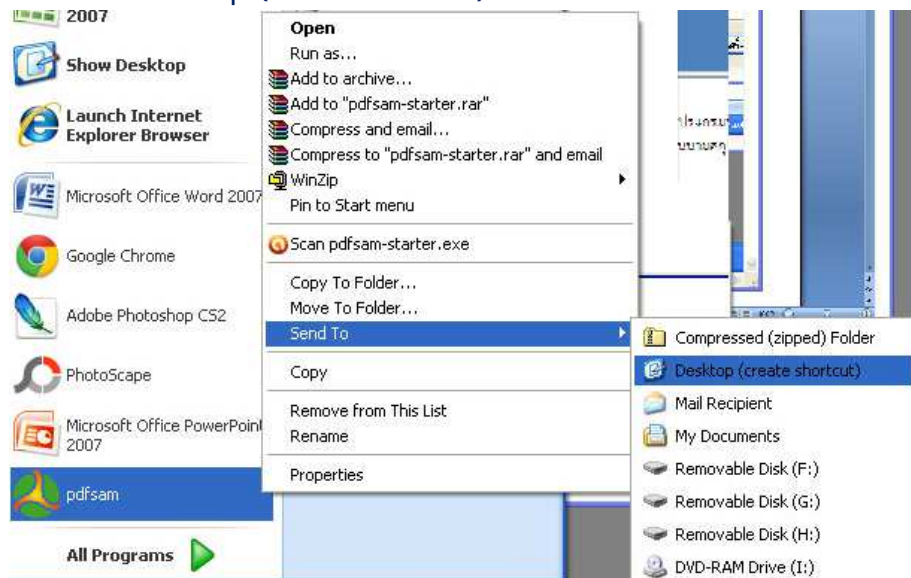


เลือก เสร็จสิ้น

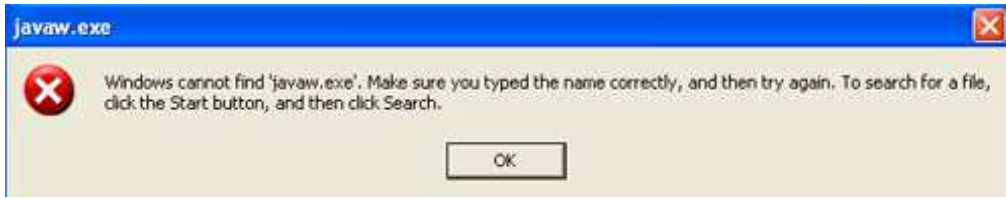


การเข้าใช้โปรแกรม  ให้เริ่มเข้าที่ start Program คลิกที่โปรแกรม  คลิกขวา

ที่เมาส์เลือก **send to Desktop (create shortcut)** หรือจะดับเบิลคลิกเข้าที่โปรแกรม  เลยกก็ได้



2) กรณีที่เปิดโปรแกรมไม่ได้ และฟ้องว่า



ให้ทำการดาวน์โหลดโปรแกรมเสริม javaw.exe ที่นี้

[http://www.java.com/en/download/inc/windows\\_new\\_ie.jsp](http://www.java.com/en/download/inc/windows_new_ie.jsp) คลิกเลือกที่



คลิกที่ Install

เลือก close

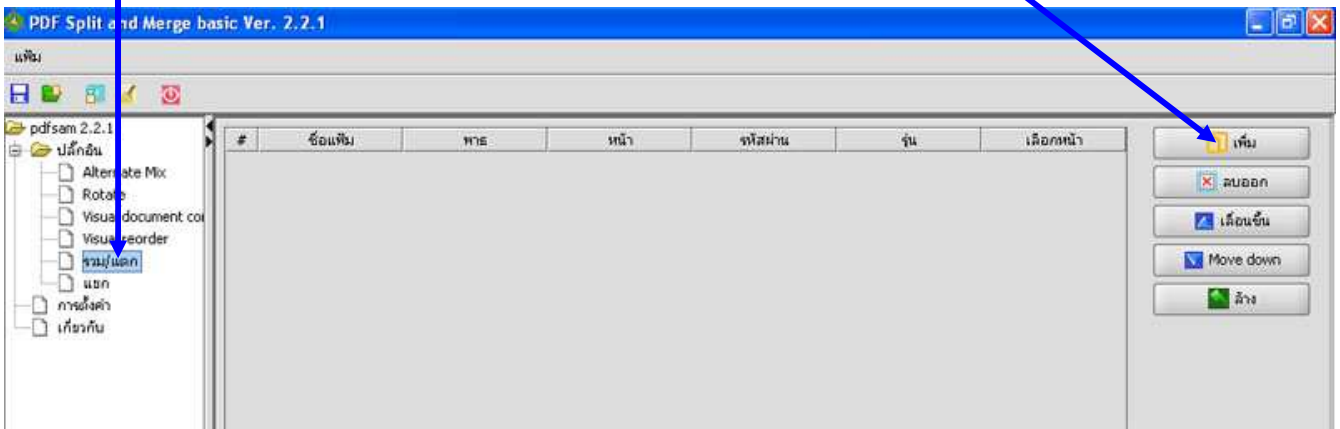




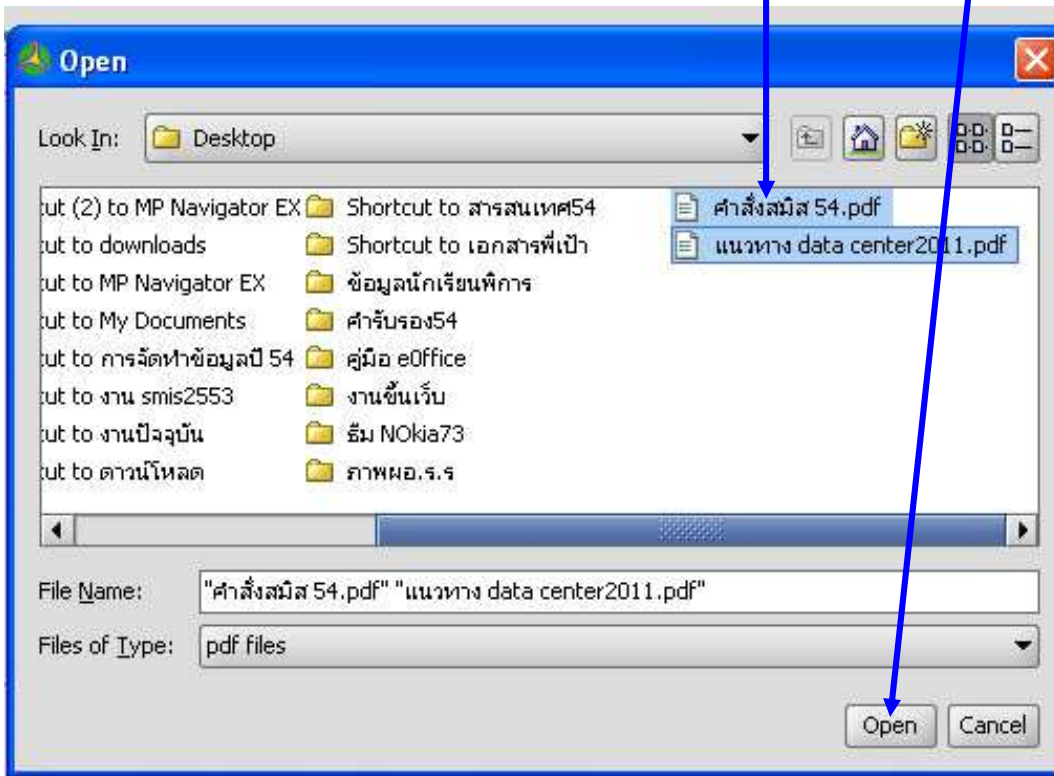
2. ให้เข้าโปรแกรม

1) ให้คลิกเลือกที่ รวม/แยก

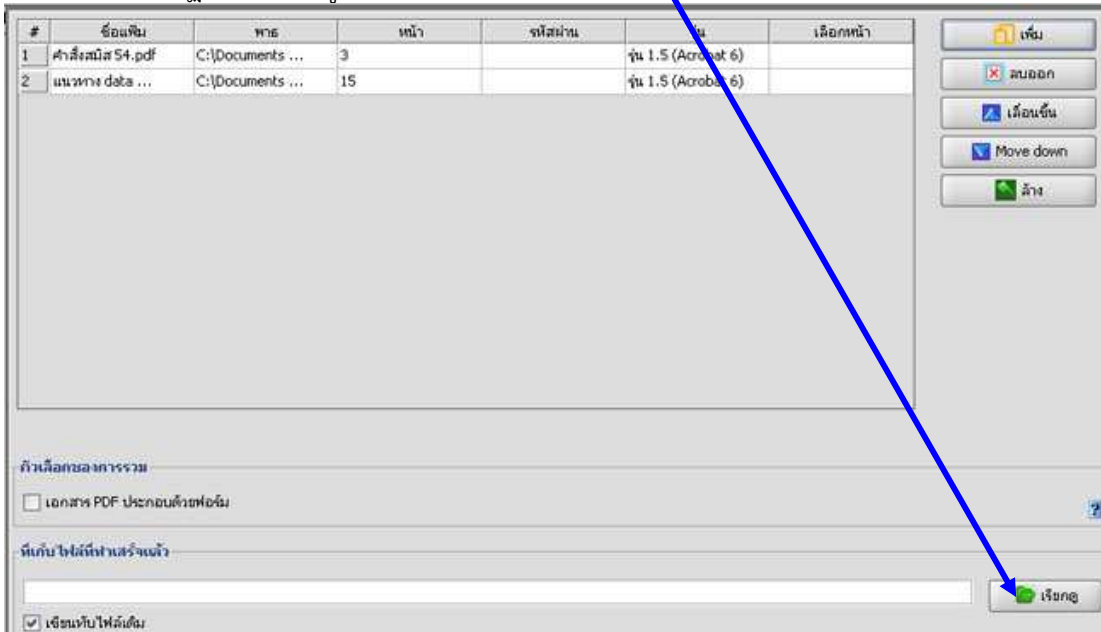
2) คลิกเลือก ที่ เพิ่ม



3) คลิกเลือกไฟล์ PDF ที่ต้องการ รวมเป็น 1 ไฟล์ ตัวอย่าง คลิกเลือก 2 ไฟล์ เลือก Open



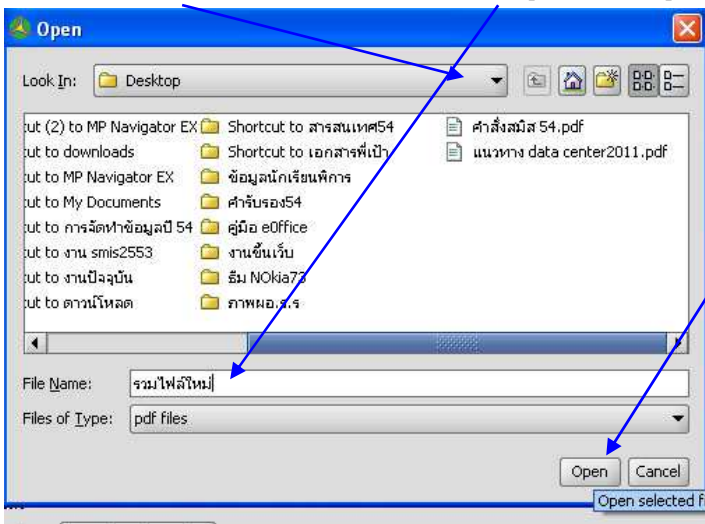
4) จะปรากฏหน้าต่างดังรูปด้านล่าง ให้คลิกที่  [เพื่อเลือกที่เก็บไฟล์ที่ต้องการรวมไฟล์ไว้]



5) เลือกที่เก็บไฟล์

6) ตั้งชื่อไฟล์[File Name]

7) คลิกเลือก Open



คลิกเลือกที่ 

เพื่อทำการรวมไฟล์ รอให้ระบบทำงานครบ 100% เสร็จขั้นตอนการรวมไฟล์

